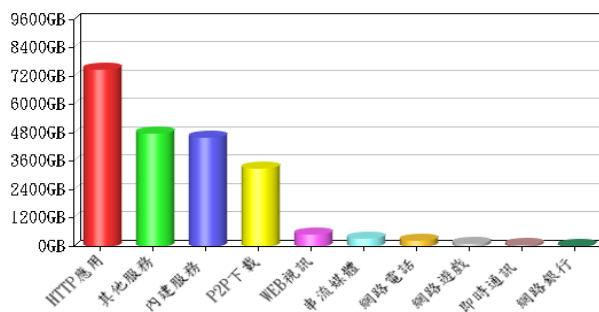
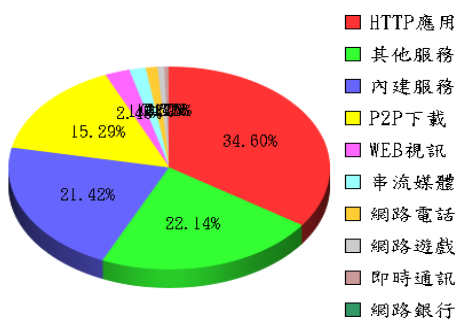


服務類型統計(2018年01月)

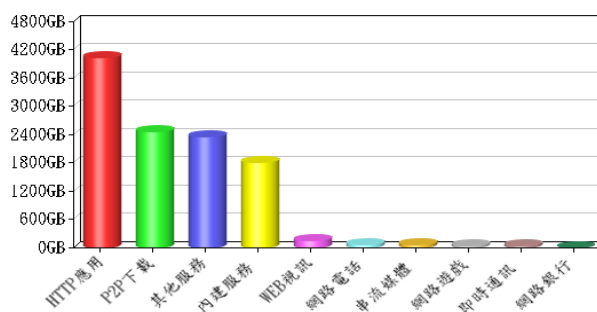
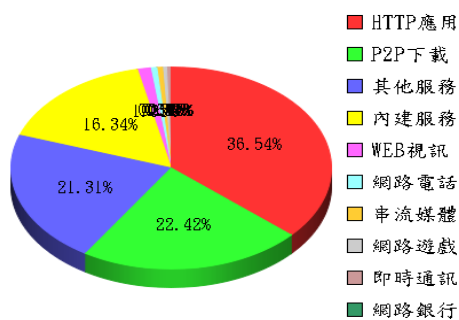
服務類型統計 - 流量統計



序號	服務類型	百分比	流量(Byte)			平均速率(bps)		
			總	上傳	下載	總	上傳	下載
	總計	100.00%	25.89T	4.23T	21.66T	81.08M	13.24M	67.84M
1	HTTP應用	28.28%	7.32T	236.25G	7.09T	22.93M	739.93K	22.20M
2	其他服務	18.09%	4.68T	1.53T	3.16T	14.67M	4.78M	9.89M
3	內建服務	17.50%	4.53T	511.44G	4.03T	14.19M	1.56M	12.62M
4	P2P下載	12.50%	3.24T	1.36T	1.87T	10.13M	4.27M	5.86M
5	WEB視訊	2.02%	536.15G	51.26G	484.90G	1.64M	160.54K	1.48M
6	串流媒體	1.36%	361.17G	9.96G	351.21G	1.10M	31.19K	1.07M
7	網路電話	0.95%	252.98G	10.33G	242.65G	792.32K	32.36K	759.97K
8	網路遊戲	0.55%	145.38G	9.61G	135.76G	455.31K	30.11K	425.20K
9	即時通訊	0.34%	89.88G	2.38G	87.50G	281.51K	7.45K	274.06K
10	網路銀行	0.12%	32.12G	2.70G	29.42G	100.59K	8.46K	92.13K
11	新聞資訊	0.06%	16.09G	370.08M	15.73G	50.38K	1.13K	49.25K
12	自訂普通服務	0.00%	29.35M	628.21K	28.74M	91.92	1.92	90.00
13	股票行情	0.00%	11.13M	608.68K	10.53M	34.85	1.86	32.99
14	網頁信箱	0.00%	8.64M	299.76K	8.34M	27.05	0.92	26.13

服務類型統計(2018年02月)

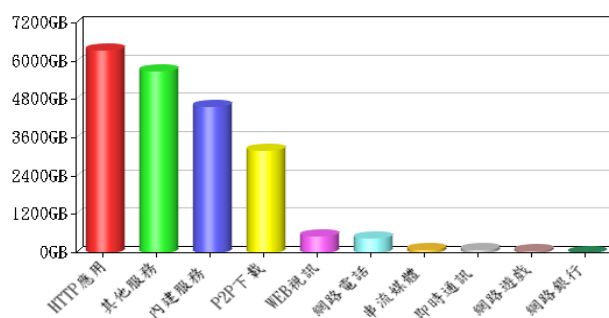
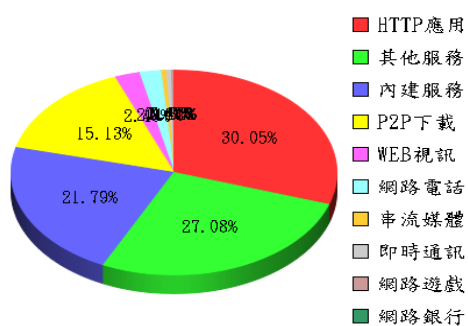
服務類型統計 - 流量統計



序號	服務類型	百分比	流量(Byte)			平均速率(bps)		
			總	上傳	下載	總	上傳	下載
	總計	100.00%	12.93T	2.00T	10.94T	44.85M	6.92M	37.93M
1	HTTP應用	30.47%	3.94T	117.90G	3.83T	13.66M	408.83K	13.27M
2	P2P下載	18.69%	2.42T	878.30G	1.56T	8.38M	2.97M	5.41M
3	其他服務	17.77%	2.30T	626.41G	1.69T	7.97M	2.12M	5.85M
4	內建服務	13.62%	1.76T	220.80G	1.55T	6.11M	765.64K	5.36M
5	WEB視訊	1.09%	144.94G	3.27G	141.67G	502.58K	11.35K	491.23K
6	網路電話	0.54%	71.55G	9.37G	62.19G	248.10K	32.48K	215.63K
7	串流媒體	0.47%	61.85G	7.57G	54.28G	214.46K	26.23K	188.23K
8	網路遊戲	0.35%	45.95G	3.18G	42.76G	159.32K	11.04K	148.28K
9	即時通訊	0.34%	44.98G	1.29G	43.69G	155.97K	4.47K	151.50K
10	網路銀行	0.04%	5.96G	788.39M	5.19G	20.66K	2.67K	17.99K
11	新聞資訊	0.00%	507.79M	20.84M	486.94M	1.72K	72.28	1.65K
12	股票行情	0.00%	4.36M	218.57K	4.15M	15.13	0.74	14.39
13	網頁信箱	0.00%	63.05K	58.31K	4.74K	0.21	0.20	0.02
14	自訂普通服務	0.00%	21.07K	15.17K	5.89K	0.07	0.05	0.02

服務類型統計(2018年03月)

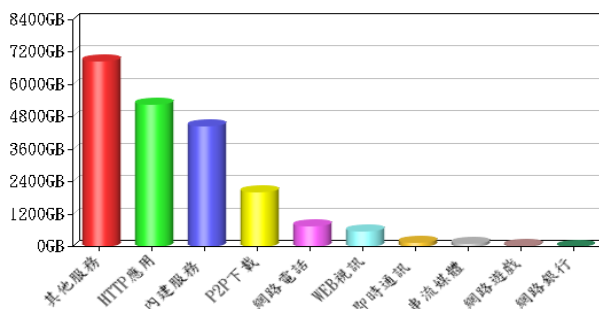
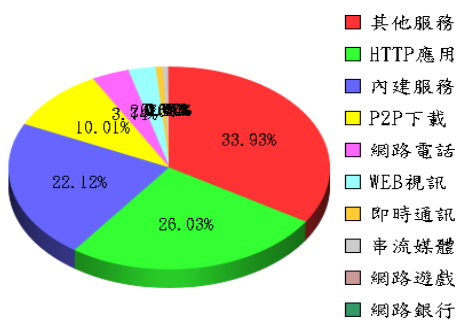
服務類型統計 - 流量統計



序號	服務類型	百分比	流量(Byte)			平均速率(bps)		
			總	上傳	下載	總	上傳	下載
	總計	100.00%	26.01T	4.22T	21.80T	81.48M	13.21M	68.26M
1	HTTP應用	23.79%	6.19T	279.37G	5.92T	19.38M	874.98K	18.53M
2	其他服務	21.43%	5.58T	1.94T	3.64T	17.46M	6.07M	11.39M
3	內建服務	17.25%	4.49T	469.33G	4.03T	14.05M	1.44M	12.62M
4	P2P下載	11.98%	3.12T	1.11T	2.01T	9.76M	3.47M	6.29M
5	WEB視訊	1.97%	523.55G	10.89G	512.67G	1.60M	34.09K	1.57M
6	網路電話	1.71%	454.98G	109.27G	345.71G	1.39M	342.23K	1.06M
7	串流媒體	0.37%	99.75G	16.49G	83.26G	312.41K	51.63K	260.78K
8	即時通訊	0.37%	98.49G	2.86G	95.62G	308.45K	8.96K	299.49K
9	網路遊戲	0.25%	66.47G	4.31G	62.16G	208.19K	13.51K	194.68K
10	網路銀行	0.04%	11.23G	1.36G	9.88G	35.18K	4.25K	30.93K
11	新聞資訊	0.01%	3.67G	139.56M	3.54G	11.50K	437.11	11.08K
12	自訂普通服務	0.00%	38.73M	1.11M	37.62M	121.31	3.49	117.82
13	股票行情	0.00%	38.50M	1.89M	36.61M	120.57	5.92	114.65
14	網頁信箱	0.00%	456.81K	168.48K	288.33K	1.40	0.52	0.88

服務類型統計(2018年04月)

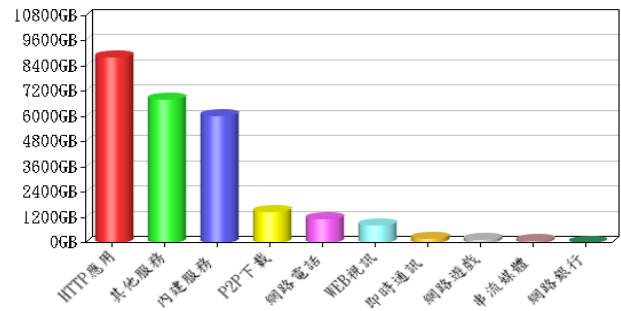
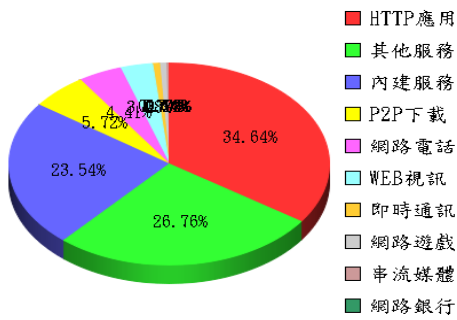
服務類型統計 - 流量統計



序號	服務類型	百分比	流量(Byte)			平均速率(bps)		
			總	上傳	下載	總	上傳	下載
	總計	100.00%	26.88T	3.68T	23.20T	87.00M	11.92M	75.08M
1	其他服務	24.99%	6.72T	2.04T	4.68T	21.74M	6.59M	15.15M
2	HTTP應用	19.16%	5.15T	188.52G	4.97T	16.67M	610.11K	16.08M
3	內建服務	16.29%	4.38T	423.22G	3.97T	14.17M	1.34M	12.83M
4	P2P下載	7.37%	1.98T	447.90G	1.54T	6.41M	1.42M	5.00M
5	網路電話	2.76%	758.87G	219.76G	539.11G	2.40M	711.23K	1.70M
6	WEB視訊	2.04%	560.31G	11.14G	549.17G	1.77M	36.06K	1.74M
7	即時通訊	0.51%	140.76G	3.94G	136.82G	455.54K	12.75K	442.79K
8	串流媒體	0.35%	95.90G	14.36G	81.55G	310.38K	46.47K	263.91K
9	網路遊戲	0.14%	39.62G	2.85G	36.77G	128.22K	9.21K	119.00K
10	網路銀行	0.03%	8.00G	991.51M	7.04G	25.91K	3.13K	22.77K
11	新聞資訊	0.02%	6.24G	173.14M	6.07G	20.20K	560.33	19.66K
12	股票行情	0.00%	21.16M	1.05M	20.11M	68.47	3.38	65.08
13	自訂普通服務	0.00%	436.62K	425.29K	11.33K	1.38	1.34	0.04
14	網頁信箱	0.00%	118.71K	115.29K	3.41K	0.38	0.36	0.01

服務類型統計(2018年05月)

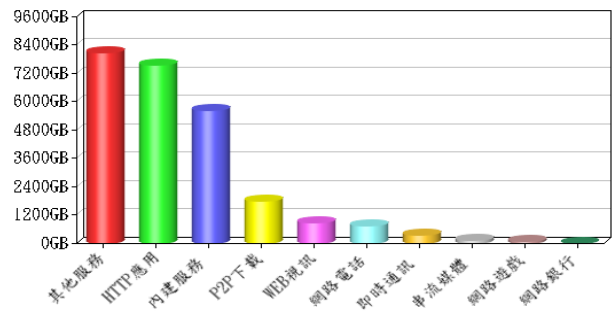
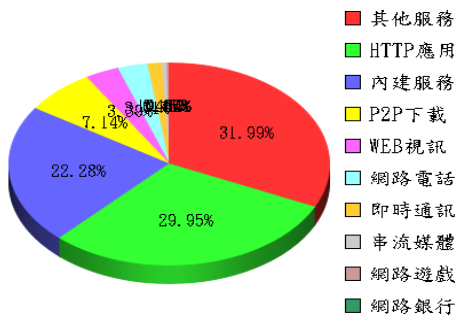
服務類型統計 - 流量統計



序號	服務類型	百分比	流量(Byte)			平均速率(bps)		
			總	上傳	下載	總	上傳	下載
	總計	100.00%	32.84T	4.02T	28.82T	102.84M	12.58M	90.26M
1	HTTP應用	26.32%	8.64T	242.87G	8.41T	27.07M	760.65K	26.33M
2	其他服務	20.33%	6.68T	2.13T	4.55T	20.91M	6.66M	14.25M
3	內建服務	17.89%	5.87T	569.06G	5.32T	18.39M	1.74M	16.65M
4	P2P下載	4.34%	1.43T	411.61G	1.02T	4.47M	1.26M	3.21M
5	網路電話	3.35%	1.10T	280.43G	845.58G	3.44M	878.30K	2.59M
6	WEB視訊	2.49%	837.69G	15.33G	822.36G	2.56M	48.01K	2.52M
7	即時通訊	0.53%	178.27G	5.36G	172.91G	558.35K	16.80K	541.54K
8	網路遊戲	0.49%	163.13G	4.80G	158.32G	510.91K	15.04K	495.86K
9	串流媒體	0.22%	74.87G	24.27G	50.60G	234.50K	76.02K	158.48K
10	網路銀行	0.03%	10.96G	1.25G	9.71G	34.33K	3.92K	30.42K
11	新聞資訊	0.01%	4.42G	174.36M	4.25G	13.84K	546.08	13.31K
12	股票行情	0.00%	28.23M	1.25M	26.98M	88.42	3.91	84.51
13	網頁信箱	0.00%	1.88M	162.15K	1.72M	5.88	0.50	5.38
14	自訂普通服務	0.00%	1.27M	135.12K	1.14M	3.97	0.41	3.56

服務類型統計(2018年06月)

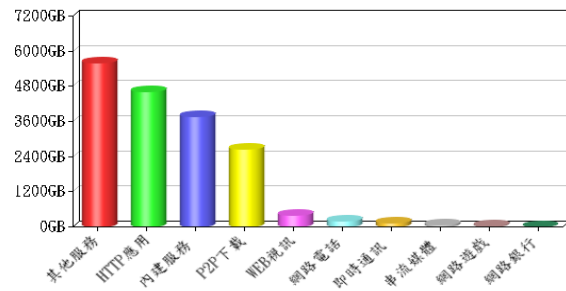
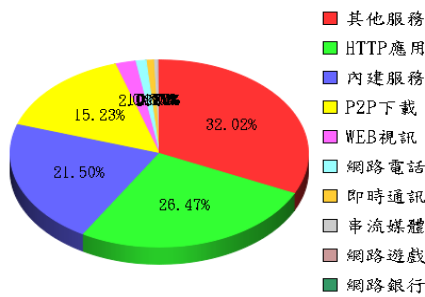
服務類型統計 - 流量統計



序號	服務類型	百分比	流量(Byte)			平均速率(bps)		
			總	上傳	下載	總	上傳	下載
	總計	100.00%	31.02T	4.74T	26.28T	100.41M	15.35M	85.05M
1	其他服務	25.43%	7.89T	2.67T	5.22T	25.53M	8.65M	16.88M
2	HTTP應用	23.81%	7.39T	221.56G	7.17T	23.91M	717.05K	23.21M
3	內建服務	17.71%	5.49T	768.32G	4.74T	17.78M	2.43M	15.35M
4	P2P下載	5.68%	1.76T	498.15G	1.27T	5.70M	1.57M	4.13M
5	WEB視訊	2.70%	856.67G	25.77G	830.89G	2.71M	83.41K	2.63M
6	網路電話	2.40%	761.16G	200.86G	560.30G	2.41M	650.07K	1.77M
7	即時通訊	1.14%	363.31G	11.06G	352.25G	1.15M	35.78K	1.11M
8	串流媒體	0.36%	114.44G	36.46G	77.98G	370.36K	118.00K	252.36K
9	網路遊戲	0.24%	76.24G	2.05G	74.19G	246.75K	6.63K	240.12K
10	網路銀行	0.03%	9.19G	1.07G	8.12G	29.76K	3.47K	26.29K
11	新聞資訊	0.01%	3.05G	121.46M	2.93G	9.87K	393.08	9.49K
12	自訂普通服務	0.01%	3.00G	2.65G	364.76M	9.72K	8.56K	1.15K
13	股票行情	0.00%	38.16M	2.36M	35.80M	123.49	7.64	115.85
14	網頁信箱	0.00%	848.34K	210.59K	637.75K	2.68	0.67	2.02

服務類型統計(2018年07月)

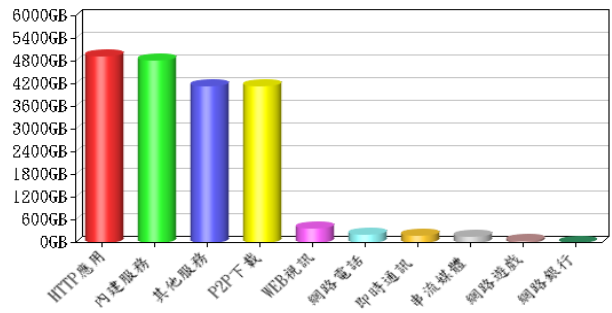
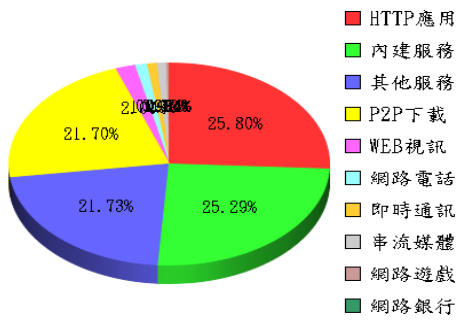
服務類型統計 - 流量統計



序號	服務類型	百分比	流量(Byte)			平均速率(bps)		
			總	上傳	下載	總	上傳	下載
	總計	100.00%	21.08T	3.54T	17.53T	66.01M	11.09M	54.91M
1	其他服務	25.86%	5.45T	1.64T	3.81T	17.07M	5.15M	11.92M
2	HTTP應用	21.39%	4.51T	175.02G	4.34T	14.12M	548.15K	13.58M
3	內建服務	17.37%	3.66T	460.51G	3.21T	11.46M	1.41M	10.06M
4	P2P下載	12.30%	2.59T	860.90G	1.75T	8.12M	2.63M	5.49M
5	WEB視訊	1.76%	380.64G	7.42G	373.22G	1.16M	23.23K	1.14M
6	網路電話	0.95%	204.88G	7.19G	197.69G	641.69K	22.53K	619.16K
7	即時通訊	0.64%	138.95G	3.92G	135.03G	435.19K	12.29K	422.90K
8	串流媒體	0.31%	67.57G	10.65G	56.92G	211.64K	33.36K	178.27K
9	網路遊戲	0.16%	33.96G	808.42M	33.17G	106.35K	2.47K	103.87K
10	網路銀行	0.03%	7.18G	878.96M	6.32G	22.48K	2.69K	19.79K
11	新聞資訊	0.00%	872.06M	38.85M	833.21M	2.67K	121.68	2.55K
12	網頁信箱	0.00%	190.83M	5.03M	185.80M	597.66	15.76	581.90
13	自訂普通服務	0.00%	34.56M	2.86M	31.70M	108.25	8.96	99.29
14	股票行情	0.00%	32.30M	3.22M	29.07M	101.15	10.09	91.05

服務類型統計(2018年08月)

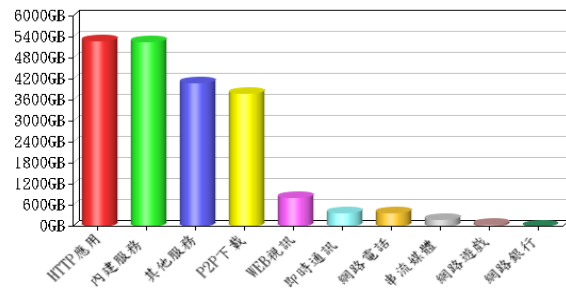
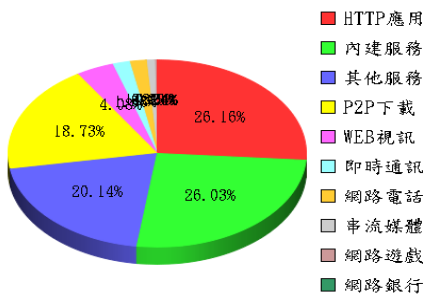
服務類型統計 - 流量統計



序號	服務類型	百分比	流量(Byte)			平均速率(bps)		
			總	上傳	下載	總	上傳	下載
	總計	100.00%	22.69T	3.70T	18.99T	71.05M	11.58M	59.47M
1	HTTP應用	21.24%	4.82T	172.56G	4.65T	15.09M	540.44K	14.56M
2	內建服務	20.82%	4.72T	769.50G	3.97T	14.79M	2.35M	12.44M
3	其他服務	17.89%	4.06T	1.04T	3.02T	12.71M	3.26M	9.45M
4	P2P下載	17.86%	4.05T	1.35T	2.71T	12.69M	4.22M	8.47M
5	WEB視訊	1.65%	382.59G	8.35G	374.24G	1.17M	26.16K	1.14M
6	網路電話	0.98%	227.14G	7.51G	219.64G	711.41K	23.51K	687.90K
7	即時通訊	0.81%	188.87G	4.67G	184.21G	591.54K	14.62K	576.92K
8	串流媒體	0.76%	175.57G	22.95G	152.62G	549.88K	71.89K	477.98K
9	網路遊戲	0.28%	64.61G	1.33G	63.28G	202.35K	4.17K	198.18K
10	網路銀行	0.03%	7.96G	1023.28M	6.96G	24.94K	3.13K	21.81K
11	新聞資訊	0.01%	1.86G	62.38M	1.80G	5.83K	195.37	5.64K
12	網頁信箱	0.00%	419.96M	11.64M	408.32M	1.28K	36.47	1.25K
13	自訂普通服務	0.00%	83.90M	3.03M	80.87M	262.76	9.49	253.27
14	股票行情	0.00%	52.33M	4.35M	47.98M	163.91	13.64	150.27

服務類型統計(2018年09月)

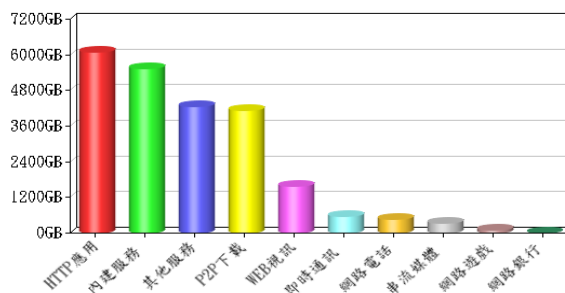
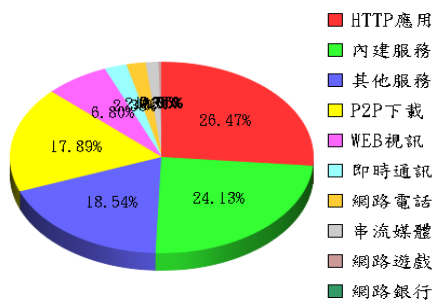
服務類型統計 - 流量統計



序號	服務類型	百分比	流量(Byte)			平均速率(bps)		
			總	上傳	下載	總	上傳	下載
	總計	100.00%	27.38T	3.18T	24.21T	88.62M	10.28M	78.34M
1	HTTP應用	18.89%	5.17T	197.04G	4.98T	16.74M	637.68K	16.11M
2	內建服務	18.80%	5.15T	512.22G	4.65T	16.66M	1.62M	15.04M
3	其他服務	14.54%	3.98T	950.65G	3.05T	12.89M	3.00M	9.88M
4	P2P下載	13.52%	3.70T	1.18T	2.53T	11.98M	3.81M	8.17M
5	WEB視訊	2.94%	825.42G	29.77G	795.65G	2.61M	96.35K	2.51M
6	即時通訊	1.35%	379.71G	11.02G	368.69G	1.20M	35.65K	1.17M
7	網路電話	1.32%	368.81G	8.12G	360.68G	1.17M	26.30K	1.14M
8	串流媒體	0.64%	180.11G	30.77G	149.35G	582.91K	99.57K	483.34K
9	網路遊戲	0.18%	49.58G	1.13G	48.45G	160.47K	3.66K	156.81K
10	網路銀行	0.03%	8.37G	1.06G	7.31G	27.10K	3.44K	23.66K
11	新聞資訊	0.01%	1.98G	77.93M	1.90G	6.40K	252.20	6.15K
12	網頁信箱	0.00%	616.70M	15.51M	601.19M	1.95K	50.21	1.90K
13	股票行情	0.00%	178.95M	121.10M	57.86M	579.16	391.91	187.24
14	自訂普通服務	0.00%	81.70K	73.05K	8.65K	0.26	0.23	0.03

服務類型統計(2018年10月)

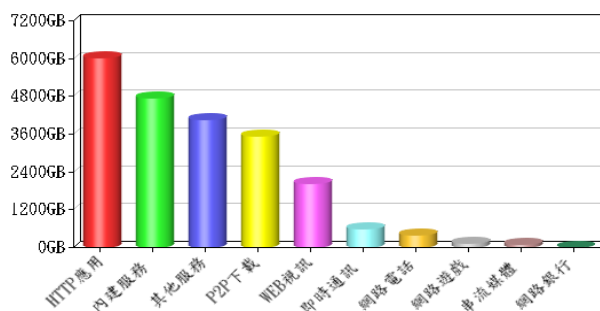
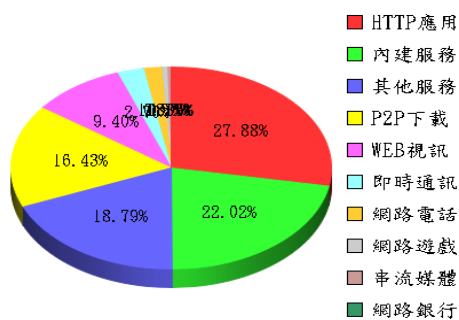
服務類型統計 - 流量統計



序號	服務類型	百分比	流量(Byte)			平均速率(bps)		
			總	上傳	下載	總	上傳	下載
	總計	100.00%	32.41T	4.00T	28.41T	101.52M	12.53M	88.99M
1	HTTP應用	18.33%	5.94T	184.41G	5.76T	18.61M	577.55K	18.04M
2	內建服務	16.71%	5.42T	643.16G	4.79T	16.97M	1.97M	15.00M
3	其他服務	12.84%	4.16T	1.16T	3.00T	13.03M	3.64M	9.39M
4	P2P下載	12.39%	4.02T	1.35T	2.67T	12.58M	4.23M	8.35M
5	WEB視訊	4.71%	1.53T	163.91G	1.37T	4.78M	513.37K	4.28M
6	即時通訊	1.65%	546.90G	15.83G	531.07G	1.67M	49.57K	1.62M
7	網路電話	1.41%	467.59G	10.86G	456.73G	1.43M	34.02K	1.40M
8	串流媒體	0.94%	312.51G	96.30G	216.21G	978.76K	301.62K	677.14K
9	網路遊戲	0.25%	82.76G	2.13G	80.62G	259.19K	6.68K	252.51K
10	網路銀行	0.03%	10.45G	1.27G	9.18G	32.72K	3.98K	28.74K
11	新聞資訊	0.01%	4.09G	138.10M	3.95G	12.80K	432.51	12.38K
12	網頁信箱	0.00%	963.12M	24.76M	938.36M	2.95K	77.54	2.87K
13	自訂普通服務	0.00%	613.50M	600.64M	12.86M	1.88K	1.84K	40.27
14	股票行情	0.00%	141.24M	21.78M	119.47M	442.37	68.20	374.17

服務類型統計(2018年11月)

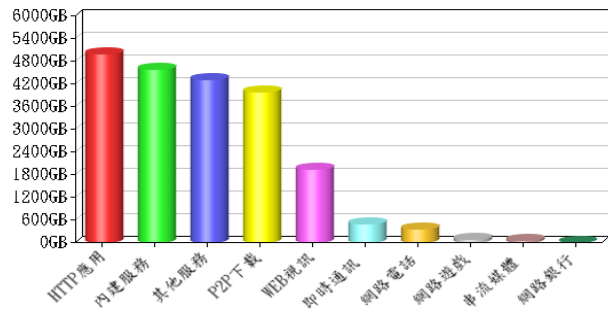
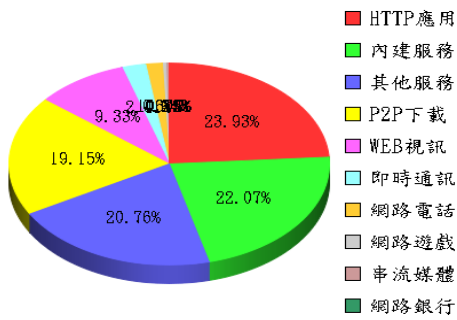
服務類型統計 - 流量統計



序號	服務類型	百分比	流量(Byte)			平均速率(bps)		
			總	上傳	下載	總	上傳	下載
	總計	100.00%	29.08T	3.66T	25.43T	94.12M	11.83M	82.28M
1	HTTP應用	20.21%	5.88T	188.81G	5.69T	19.03M	611.07K	18.43M
2	內建服務	15.97%	4.64T	635.33G	4.02T	15.03M	2.01M	13.02M
3	其他服務	13.62%	3.96T	995.35G	2.99T	12.82M	3.15M	9.68M
4	P2P下載	11.91%	3.46T	1.17T	2.29T	11.21M	3.80M	7.41M
5	WEB視訊	6.81%	1.98T	278.66G	1.71T	6.41M	901.86K	5.53M
6	即時通訊	1.95%	582.12G	26.22G	555.90G	1.84M	84.85K	1.76M
7	網路電話	1.31%	390.29G	11.07G	379.22G	1.23M	35.83K	1.20M
8	網路遊戲	0.39%	114.86G	2.37G	112.49G	371.73K	7.68K	364.04K
9	串流媒體	0.29%	84.91G	5.78G	79.13G	274.80K	18.70K	256.10K
10	網路銀行	0.04%	10.84G	1.20G	9.64G	35.07K	3.87K	31.20K
11	新聞資訊	0.01%	3.36G	122.06M	3.24G	10.86K	395.04	10.47K
12	網頁信箱	0.00%	876.33M	25.65M	850.68M	2.77K	83.01	2.69K
13	股票行情	0.00%	38.22M	1.76M	36.46M	123.70	5.71	117.99
14	自訂普通服務	0.00%	49.52K	32.21K	17.31K	0.16	0.10	0.05

服務類型統計(2018年12月)

服務類型統計 - 流量統計



序號	服務類型	百分比	流量(Byte)			平均速率(bps)		
			總	上傳	下載	總	上傳	下載
	總計	100.00%	24.25T	4.01T	20.24T	75.94M	12.56M	63.38M
1	HTTP應用	20.06%	4.86T	176.06G	4.69T	15.23M	551.41K	14.69M
2	內建服務	18.50%	4.49T	646.74G	3.85T	14.05M	1.98M	12.07M
3	其他服務	17.40%	4.22T	1.41T	2.81T	13.21M	4.42M	8.79M
4	P2P下載	16.05%	3.89T	1.25T	2.64T	12.19M	3.92M	8.27M
5	WEB視訊	7.82%	1.90T	210.12G	1.69T	5.94M	658.07K	5.30M
6	即時通訊	2.02%	500.86G	15.83G	485.03G	1.53M	49.58K	1.48M
7	網路電話	1.40%	348.22G	9.92G	338.30G	1.07M	31.07K	1.03M
8	網路遊戲	0.29%	71.18G	1.83G	69.35G	222.94K	5.73K	217.22K
9	串流媒體	0.25%	61.24G	6.51G	54.73G	191.80K	20.38K	171.42K
10	網路銀行	0.04%	10.29G	1.24G	9.05G	32.23K	3.89K	28.33K
11	新聞資訊	0.01%	2.92G	163.31M	2.76G	9.15K	511.47	8.65K
12	網頁信箱	0.00%	942.43M	30.17M	912.26M	2.88K	94.49	2.79K
13	股票行情	0.00%	85.59M	7.84M	77.75M	268.06	24.54	243.51
14	自訂普通服務	0.00%	72.51K	62.88K	9.63K	0.22	0.19	0.03